

Gebrauchsanleitung

Elektrogeräte-Sicherung // Art.Nr.: 78011, 78017

DE

Lesen Sie diese Gebrauchsanleitung vor Montage und Anwendung sorgfältig durch. Die Sicherheitsfunktion des Artikels könnte sonst beeinträchtigt werden. Bewahren Sie die Anleitung für späteres Nachschlagen auf.

Sicherheitshinweise:

- Achtung! Dieser Artikel ist zum Schutz Ihres Kindes entwickelt worden. Er ist kein Spielzeug und ersetzt nicht die Aufsichtspflicht durch Erwachsene. • Bewahren Sie gefährliche Gegenstände grundsätzlich außerhalb der Reichweite von Kindern auf!
- Verwenden Sie den Artikel nur zu dem vorgesehenen Zweck.
- Bei Anzeichen von Mängeln nicht verwenden. • Funktion regelmäßig überprüfen. • Achtung! Ein rückstandsfreies Entfernen hängt von der inneren Festigkeit der zu beklebenden Oberfläche ab. • Der Sicherheitsartikel ist zur einmaligen Installation bestimmt. Die Sicherheit ist nach einer Wiederverwendung nicht gegeben. • Dieser Artikel kann für Kinder bis zu einem Alter von ca. 24 Monaten Schutz bieten. Unterschätzen Sie nicht die Fähigkeiten und Entwicklungssprünge Ihres Kindes. Sobald Ihr Kind den Sicherheitsartikel alleine bedienen kann, bietet dieser keinen Schutz und Sie sollten ihn nicht mehr verwenden.

Montagehinweise:

- Montieren Sie die Sicherung nach Möglichkeiten außerhalb der Reichweite von Kindern.

Instruction manual

Fridge and appliance lock // item no.: 78011, 78017

GB

Please read the instructions carefully prior to installing or applying this device. Otherwise, the safety functions of the item could be impaired. Please keep the instructions in a safe place for future reference.

Safety instructions:

- Attention! This article has been developed for the benefit of your children. It is not a toy and is not a substitute for supervision by adults. • Always keep dangerous objects out of the reach of children! • Use the product for the intended purpose only.
- Do not use the product if there is a sign of damage. • Check function regularly. • Attention! Residue-free removal depends on the interior stability of the surface to which the adhesive is applied.
- The safety device is designed for single installation. The safety device is not designed for repeated use. • This article can offer protection for children up to an age of approx. 24 months. Do not underestimate your child's abilities and leaps in development. Once your child is able to use the safety product on its own it provides no protection and should no longer be used.

Installation notice:

- Install the safety device out of the reach of children, if possible.

DE Montagemöglichkeiten

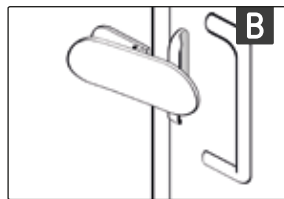
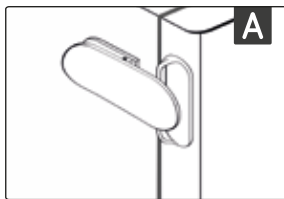
GB Installation options

FR Possibilités de montage

IT Possibilità di montaggio

ES Posibilidades de montaje

NL Montagemogelijkheden



DE Befestigung

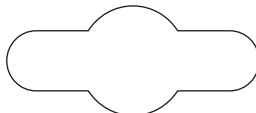
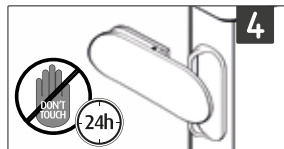
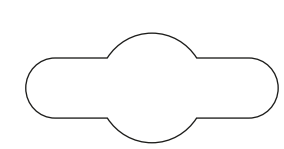
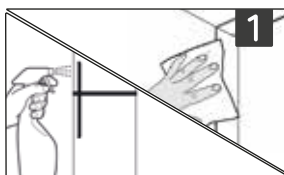
IT Fissaggio

GB Attachment

ES Fijación

FR Fixation

NL Bevestiging



DE Sicherung entfernen:

Achtung: vor dem Entfernen den Schaumkleber durchtrennen, da sonst das Möbelstück beschädigt werden kann.

GB Removing the corner protector:

Attention: before removal, divide the foam adhesive to avoid damage to the furniture.

FR Retirer la protection de coin :

Attention : avant de procéder au retrait, veuillez sectionner la mousse adhésive sinon, vous risqueriez d'endommager le meuble.

IT Rimuovere la protezione degli angoli:

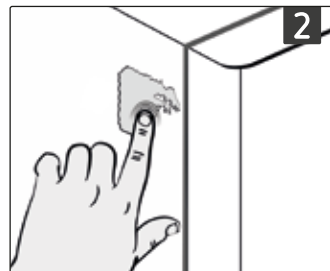
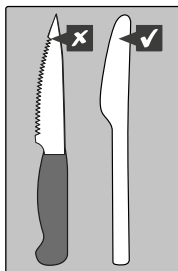
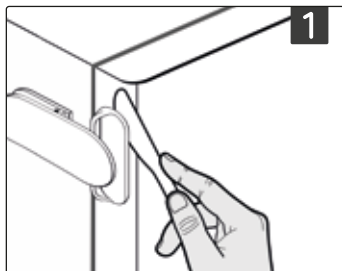
Attenzione: prima di rimuoverla, separare l'adesivo in schiuma per evitare di danneggiare il mobile.

ES Retirar los protectores de esquinas:

Atención: antes de retirar los protectores, separe la goma adhesiva para evitar que se dañen los muebles.

NL Hoekbescherming verwijderen:

Attentie: voor het verwijderen dient u de schuimsticker door te snijden, omdat het meubel anders beschadigd kan raken.



Notice d'utilisation

Sécurité pour appareils électriques
Art. Núm. : 78011, 78017

FR

Avant le montage et l'usage, lisez attentivement le mode d'emploi. Sinon, les fonctions de sécurité de l'article peuvent être restreintes. Conservez le mode d'emploi afin de pouvoir le relire ultérieurement.

Consignes de sécurité :

- Attention! Cet article a été développé pour le bien-être de vos enfants. Ce n'est pas un jouet et ne dispense pas de l'obligation de surveillance des adultes. • Veuillez tenir les objets dangereux hors de portée des enfants! • Utilisez l'article uniquement pour l'utilisation prévue. • N'utilisez pas ce produit en cas de composants endommagés. • Contrôlez régulièrement le bon fonctionnement de l'article. • Attention! Selon la résistance interne de la surface à coller, le retrait peut laisser des résidus.
- Cet article de sécurité ne peut être installé qu'une fois. La sécurité n'est plus garantie s'il est réutilisé. • Cet article peut offrir une protection aux enfants âgés de 24 mois au plus. Ne sous-estimez pas les capacités et les étapes de développement de votre enfant. Dès que votre enfant est capable d'utiliser le dispositif de sécurité tout seul, celui-ci n'offre plus de protection et ne doit plus être utilisé.

Instructions de montage : Si possible, veuillez monter l'élément de sécurité hors de portée des enfants.

Istruzioni per l'uso

Chiusura di sicurezza per elettrodomestici
Art. Nr.: 78011, 78017

IT

Legga attentamente queste istruzioni prima del montaggio e dell'utilizzo. La sicurezza del prodotto potrebbe altrimenti essere limitata. Conservi le istruzioni per consultarle in futuro.

Consigli per la sicurezza:

- Attenzione! Questo articolo è stato progettato per la sicurezza dei vostri bambini. Non è un giocattolo e non sostituisce l'obbligo di sorveglianza da parte di adulti. • Mantenere gli oggetti pericolosi fuori dalla portata dei bambini! • Utilizzare l'articolo solo per lo scopo previsto. • Non utilizzare se difettoso. • Verificare regolarmente il funzionamento. • Attenzione! La rimozione senza residui dipende dalla superficie sulla quale applicherete l'adesivo. • Questo articolo può essere installato una volta sola. In caso di riutilizzo successivo, non viene più garantita la funzione di sicurezza. • Questo prodotto offre protezione ai bambini di 24 mesi circa. Non sottovalutare le capacità e gli scatti di crescita del tuo bambino. Non appena sarà in grado di usare autonomamente questo dispositivo di sicurezza, questo non garantirà più alcuna protezione e non dovrà più essere utilizzato.

Istruzioni per l'installazione: Montare la sicura fuori dalla portata dei bambini nei limiti del possibile.

Manual de uso

Protector infantil para electrodomésticos
Nº d'art.: 78011, 78017

ES

Para garantizar la seguridad y el uso correcto de este artículo, lea atentamente estas instrucciones de uso antes de instalar y utilizar el artículo y consérvelas para futuras consultas.

Advertencias de seguridad:

- Atención: este artículo ha sido diseñado especialmente para proteger a sus hijos. No es ningún juguete y tampoco sustituye el deber de cuidado y atención de un adulto hacia sus hijos.
- Mantenga siempre todos los objetos peligrosos fuera del alcance de los niños. • Por lo tanto, utilice el artículo solo conforme a su uso previsto. • En caso de que el artículo presente daños o desperfectos, no lo utilice. • Compruebe con regularidad la funcionalidad del protector. • Atención: La eliminación sin huellas del protector depende de la firmeza interior de la superficie sobre la que se ha adherido. • Este artículo de seguridad está indicado para una sola instalación. Un producto reutilizado no ofrece garantías de seguridad. • Este producto contribuye a proteger a niños de hasta aprox. 24 meses. No minusvalore las habilidades ni los avances motrices de su hijo. En cuanto su hijo pueda manejar por sí solo el seguro, este dejará de proporcionar protección y debe dejar de utilizarse.

Aviso de montaje: Instale siempre el protector lo más lejos posible del alcance de los niños.

Gebruiksaanwijzing

Beveiliging voor elektrische apparaten
Art. nr.: 78011, 78017

NL

Leest u alstublieft deze gebruiksaanwijzing voor de montage en het gebruiken zorgvuldig door. De veiligheidsfunctie van het artikel zou anders kunnen worden aangetast. Bewaar de handleiding om later na te slaan.

Veiligheidstips:

- Attentie! Dit artikel is ontwikkeld voor het welzijn van uw kinderen. Het is geen speelgoed en vervangt de toezichtplicht door volwassenen niet. • Bewaar gevaarlijke voorwerpen principieel buiten het bereik van kinderen! • Gebruik het product alleen voor het beoogde doel. • Bij een teken van een defect niet gebruiken. • Bij voortdurend gebruik dient u de functie regelmatig te controleren. • Het beveiligingsproduct is voor eenmalige installatie bestemd. De veiligheid is na hergebruik niet meer gegarandeerd. • Let op! Het restloos verwijderen is afhankelijk van de binnenste stevigheid van het te beplakken oppervlak. Dit artikel kan voor kinderen tot een leeftijd van ca. 24 maanden bescherming bieden. Onderschat de vaardigheden van uw kind en zijn ontwikkeling niet. Zodra uw kind het veiligheidsproduct alleen kan bedienen, biedt dit geen bescherming meer, en dient u het ook niet meer te gebruiken.

Montage-instructies: Monteer de beveiliging indien mogelijk buiten het bereik van kinderen.

Bitte Kaufbeleg, Gebrauchsanleitung und Artikelnummer aufbewahren. Gewährleistungsansprüche oder Ansprüche aus Garantieverprechen sind ausschließlich mit dem Händler abzuwickeln.

reer GmbH • Muehlstr. 41 • 71229 Leonberg • Germany • www.reer.de

Rev. 023416